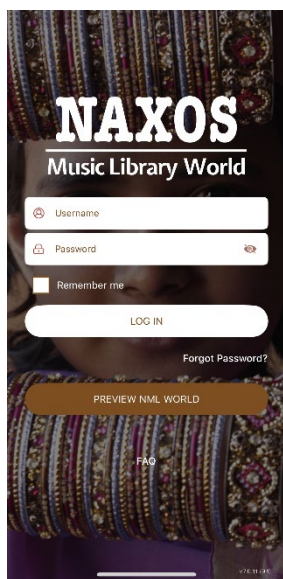




NMLW-App | Die detaillierte Anleitung

Wie kann ich als Mitglied einer Institution die mobile App der Naxos Music Library World nutzen?

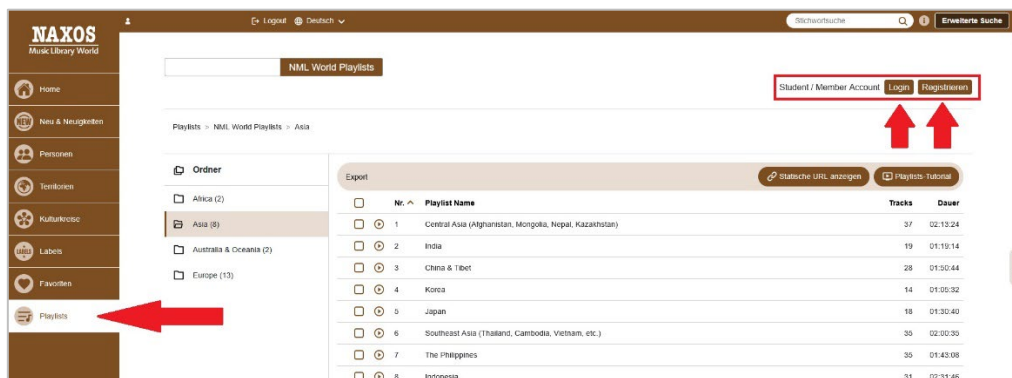
Die NMLW-App ist die mobile Version der Naxos Music Library World, die auf mobilen Endgeräten wie Smartphones und Tablets installiert werden kann. Sie ist eine ideale Ergänzung zur gängigen NMLW-Browserversion, um ortsunabhängiger Weltmusik zu streamen. Die NMLW-App zeichnet sich durch zeitgemäßes Design, Stabilität, Klarheit und Übersichtlichkeit aus. Neue Funktionen werden permanent von unserem Entwicklerteam ausprobiert und nach einer entsprechenden „Reifezeit“ im Rahmen eines Updates zur Verfügung gestellt.



Nach Installation und Öffnen der App stellt sich dem Nutzer die Frage: Wie kann ich als Mitglied einer Institution (Bibliothek, Universität, Hochschule, etc.) die App nutzen? Woher bekomme ich die Zugangsdaten (Benutzername / Passwort), um mich in die App einzuloggen?

Die Voraussetzung für die NMLW-App-Nutzung ist ein sogenannter Student Member Account (SMA), den sich jeder Zugangsberechtigte selbständig einrichten kann (nicht in der App, sondern in der Browserversion der NMLW), sofern die eigene Institution diese Funktion freigeschaltet hat.

Dies lässt sich feststellen, indem sich der NMLW-Anwender in die NMLW über den Browser wie gewohnt einloggt. Unter dem Menüpunkt ‚Playlists‘ sollte oben rechts ‚Student / Member Account‘ stehen mit der Login- und Registrierungsmöglichkeit.



Erscheint dies nicht, hat sich die Institution gegen die Möglichkeit der Einrichtung eines SMA entschieden. Somit können auch keine Zugangsdaten für die NMLW-App angelegt werden. Eine Bitte bei den Verantwortlichen der Institution zur Freischaltung dieser Funktion wäre zumindest einen Versuch wert. Die NMLW-App ist nur in englischer Sprache verfügbar. Die Funktionen sind aber auch ohne Englischkenntnisse leicht nachzuvollziehen.

Die Vorteile eines Student Member Accounts (SMA):

- Anlegen von persönlichen Playlists (in der Browserversion und in der App)
- Tracks als Favoriten speichern (in der Browserversion und in der App)
- Nutzung der NMLW-App

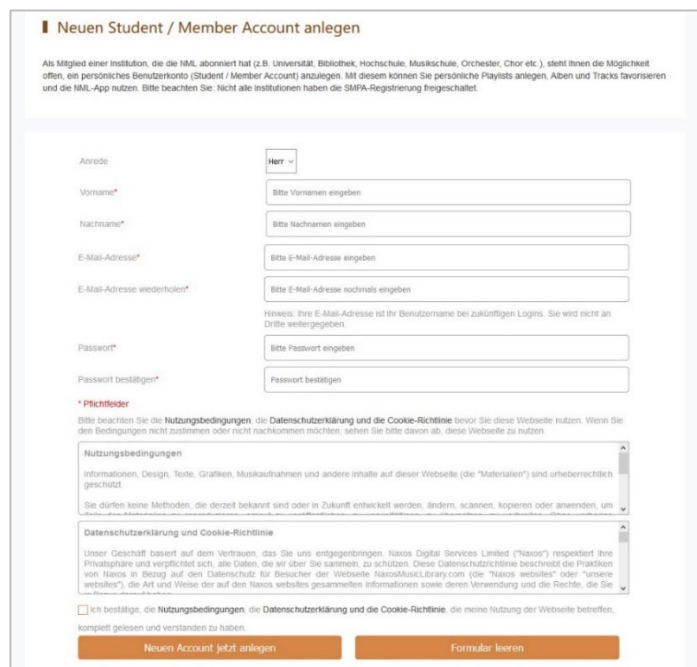
Einfacherer Login in die Browserversion der Naxos Music Library World über die allgemeine Startseite <https://www.naxosmusiclibrary.com/world>

Der Weg zum Student Member Account (SMA)

Registrierung im Browser

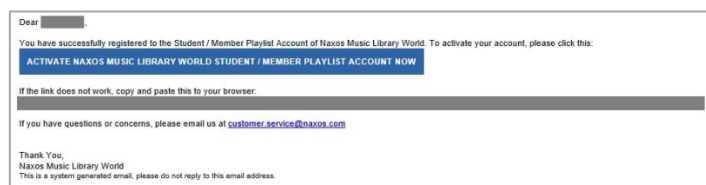
Viele Institutionen ermöglichen die Einrichtung eines SMA für die zugangsberechtigten Nutzer. Der SMA ist ein eigenes persönliches Benutzerkonto im institutionellen Benutzerkonto. Mit den dort angelegten Logindaten (E-Mail-Adresse und Passwort) kann man sich einerseits in den SMA im Browser einloggen, aber eben auch andererseits in die NMLW-App.

Vorgehensweise: Zunächst loggt man sich wie gewohnt in die Browser-Version des institutionellen NMLW-Benutzerkontos ein. Dann klickt man im Menü auf ‚Playlists‘. Bei Klick auf ‚Registrieren‘ oben rechts gelangt man auf die Registrierungsseite für den SMA.



The screenshot shows a registration form titled "Neuen Student / Member Account anlegen". It includes fields for name (Title, First Name, Last Name), email address (twice), and password (twice). Below the form are sections for "Nutzungsbedingungen" (Terms of Use), "Datenschutzklärung und Cookie-Richtlinie" (Privacy Policy and Cookie Policy), and a checkbox for agreement. At the bottom, there are two buttons: "Neuen Account jetzt anlegen" and "Formular leeren".

Hier gibt man seine persönlichen Angaben ein. Die E-Mail-Adresse ist später der ‚Username‘. Dann bestätigt man, die Terms of Use (Nutzungsbedingungen), die Privacy Policy (Datenschutzerklärung) und die Cookie Policy (Cookie-Richtlinie) zur Kenntnis genommen zu haben. Anschließend sollte der Klick auf „Neuen Account jetzt anlegen“ folgen, worauf man eine E-Mail erhält, mit dem Aktivierungslink für den SMA, und dann nicht vergessen, diesen auch anzuklicken, um den SMA zu aktivieren.



Von nun an kann der Nutzer/die Nutzerin seinen/ihren eigenen SMA innerhalb des institutionellen NMLW-Zugangs nutzen UND sich zudem in die NMLW-App einloggen.

! WICHTIG !

Der SMA ist nicht dauerhaft freigeschaltet. Der Nutzer muss sich innerhalb von sechs Monaten mindestens einmal über den NMLW-Zugang seiner Institution in seinen SMA einloggen. Auf diese Weise bestätigt der Nutzer, dass er weiterhin zugangsberechtigt ist.

Einloggen in die NMLW-App

Zunächst lädt man sich die NMLW-App auf das eigene mobile Endgerät herunter.

Für iOS: <https://apps.apple.com/de/app/nml-world/id1382107650>

Für Android: <https://play.google.com/store/apps/details?id=com.naxos.nmlw>

<p>Nach der Installation öffnet man die App. Es erscheint dieser Startbildschirm:</p>	
<p>Nun gibt man die Logindaten (E-Mail und Passwort) des eigenen Student / Member Account (SMA) ein und klickt anschließend auf ‚Log In‘.</p>	

Was bietet die NMLW-App?

<p>Nach dem Login gelangt man zu den „Featured Additions“, empfohlene Alben der NMLW-Redaktion.</p>	
<p>Das Menü am unteren Bildschirmrand beinhaltet:</p> <ul style="list-style-type: none"> - Home - New - Browse - Search - Playlists - Others 	
<p>New Mit Tippen auf „New“ gelangt man zu einer Liste aller vor Kurzem neu hinzugefügten Alben, den „Recent Additions“ (Bestandserweiterungen).</p>	

<p>Browse Unter dem Menüpunkt „Browse“ finden sich „Geographic Areas“, denen die in der NMLW vorhandene Weltmusik zugeordnet wurde.</p>	
<p>Search In das Recherchefeld ‚Keyword Search‘ können Stich- und Schlagwörter eingegeben werden. Entsprechende Rechercheergebnisse werden direkt angezeigt. Die Erweiterte Suche (Advanced Search) ermöglicht die Kombination mehrerer Suchparameter.</p>	
<p>Abspielen Durch Tippen auf das Albumcover oder den Albumtitel öffnet sich das Album. Tippt man auf das Albumcover erneut, werden Artikelnummer, Albumtitel, Kategorie, Komponist, Künstler, Territorium (Geographical Area) und Label angezeigt. Nun lässt sich ein Track anklicken und die Musikwiedergabe startet im minimierten Player. Tippt der Nutzer auf den Player wird dieser erweitert dargestellt. Hier kann man einfach zum nächsten oder vorherigen Track wechseln. Falls man eine bestimmte Stelle innerhalb eines Tracks sucht, kann man hierfür die 10-Sekunden Vor-und-Zurück-Funktion nutzen.</p>	
<p>Offline-Funktion Um bei der Musikwiedergabe unterwegs über das mobile Internet (wenn kein WLAN zur Verfügung steht) das eigene Trafficvolumen zu schonen, empfiehlt es sich, Musik vorab offline in der App zu speichern. Tippt man auf die drei Punkte neben einem Werk oder Titel gelangt man auf diese Seite. Hier kann der ‚Download für Offline Streaming‘ gestartet werden. Die ‚Offline-Titel‘ findet man unter ‚Playlist‘ im Verzeichnis ‚Offline Content‘.</p>	

<p>Playlists Hier kann man die eigenen Playlists, die der Institution und solche der NMLW-Redaktion finden. Unter ‚Recently Played‘ werden die zuletzt abgespielten Titel aufgeführt. Unter ‚Offline Content‘ sind die Alben/Tracks oder Playlists zu finden, die man für die Offline-Wiedergabe in der App gespeichert hat.</p>	
<p>Eigene Playlists Eigene Playlists lassen sich nicht nur in der Browserversion der NMLW erstellen, sondern auch in der NMLW-App. Unter ‚Student Playlists‘ kann man über das ‚+‘-Zeichen eigene Ordner (Folder) und darin wiederum eigene Playlists anlegen.</p>	
<p>Others Hier gibt es als weitere Rechercheoption das A-Z-Register der Musiklabels ‚Record Labels‘, die ‚Audio Settings‘ und die Funktion ‚Clear Cache‘, für den Fall, dass die App zu viel Speicherplatz des mobilen Endgeräts belegt.</p> <p>Weitere Infos zur NMLW gibt es unter ‚About NML World‘, in den ‚FAQ‘ gibt es Antworten auf diverse Fragen, die uns bisher häufig gestellt wurden. Die ‚Privacy Policy‘ und ‚Terms of Use‘ informieren über Datenschutz und Allgemeine Geschäftsbedingungen. Über ‚Contact Us‘ erreicht man den internationalen Naxos Customer Service. Mit Tippen auf ‚Logout‘ kann der Nutzer seine aktuelle Session beenden.</p>	

Weitere Informationen rund um die Naxos Online Libraries findet man auf der deutschsprachigen Webseite www.naxosonlinelibraries.de.

Bei Fragen zur NMLW wenden Sie sich entweder an Ihre Institution oder an den Kundenservice von Naxos Deutschland unter 08121-22919-14 oder per E-Mail an nml@naxos.de.