


Das Logo

Unser Logo ist das wichtigste visuelle Element unserer Identität und verleiht unserer Marke einen sofortigen Wiedererkennungswert.



Negative Version



Spezifikationen

- Nutze PANTONE für 1-Farbdruck
- Nutze CMYK für 4-farbigen Druck
- Nutze RGB für Bildschirme/Monitore

Logo-Proportionen

Der gestrichelte Kasten in Hellblau zeigt den Freiraum bzw. die Ausschlusszone um das Logo an. Einschließlich der Ausschlusszone ist die Breite des Logos doppelt so groß wie seine Höhe. Der Freiraum links und rechts vom Logo ist identisch.

Logo-Farben

Im Allgemeinen wird das Positiv-Logo bevorzugt, aber je nach Verwendungszweck kann auch das Negativ-Logo verwendet werden, sofern der Hintergrund entweder in dem vorgesehenen Blau oder in einer entsprechend dunklen Farbe gehalten ist.

Falsche Verwendung



Verwenden Sie das negative Logo nicht auf einem hellen Hintergrund.




Verwenden Sie keine andere Farbe als die für das Positiv-Logo angegebene, auch nicht für die Linie.

Hinweise

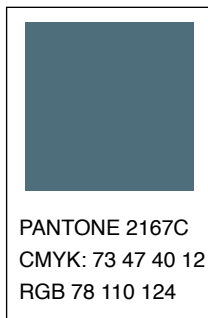
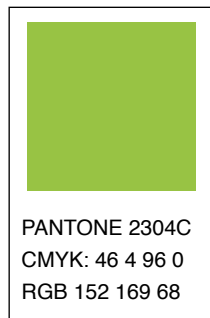
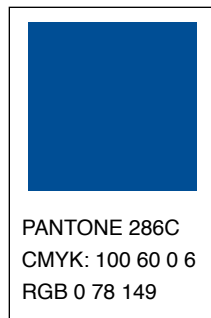
Wenn mehr als ein Naxos-Logo auf demselben Bildschirm oder derselben Seite erscheint, muss die Größe der Logos identisch und einheitlich sein. Die Mindestgröße des Logos muss beachtet werden, um eine optimale Lesbarkeit des Textes zu gewährleisten.

Das Logo

Unser Logo ist das wichtigste visuelle Element unserer Identität und verleiht unserer Marke einen sofortigen Wiedererkennungswert.



Negative Version



Logo-Proportionen

Der gestrichelte Kasten in Hellblau zeigt den Freiraum bzw. die Ausschlusszone um das Logo an. Einschließlich der Ausschlusszone ist die Breite des Logos doppelt so groß wie seine Höhe. Der Freiraum links und rechts vom Logo ist identisch.

Logo-Farben

Im Allgemeinen wird das Positiv-Logo bevorzugt, aber je nach Verwendungszweck kann auch das Negativ-Logo verwendet werden, sofern der Hintergrund entweder in der vorgesehenen Farbe oder in einer entsprechend dunklen Farbe gehalten ist.

Falsche Verwendung



Verwenden Sie das negative Logo nicht auf einem hellen Hintergrund.



Verwenden Sie keine andere Farbe als die für das Positiv-Logo angegebene, auch nicht für die Linie.

Spezifikationen


Nutze PANTONE für 1-Farbdruck
Nutze CMYK für 4-farbigen Druck
Nutze RGB für Bildschirme/
Monitore

Hinweise

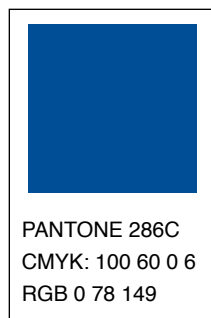
Wenn mehr als ein Naxos-Logo auf demselben Bildschirm oder derselben Seite erscheint, muss die Größe der Logos identisch und einheitlich sein. Die Mindestgröße des Logos muss beachtet werden, um eine optimale Lesbarkeit des Textes zu gewährleisten.

Das Logo

Unser Logo ist das wichtigste visuelle Element unserer Identität und verleiht unserer Marke einen sofortigen Wiedererkennungswert.



Negative Version



Spezifikationen

- Nutze PANTONE für 1-Farbdruck
- Nutze CMYK für 4-farbigen Druck
- Nutze RGB für Bildschirme/Monitore

Logo-Proportionen

Der gestrichelte Kasten in Hellblau zeigt den Freiraum bzw. die Ausschlusszone um das Logo an. Einschließlich der Ausschlusszone ist die Breite des Logos doppelt so groß wie seine Höhe. Der Freiraum links und rechts vom Logo ist identisch.


Logo-Farben

Im Allgemeinen wird das Positiv-Logo bevorzugt, aber je nach Verwendungszweck kann auch das Negativ-Logo verwendet werden, sofern der Hintergrund entweder in der vorgesehenen Farbe oder in einer entsprechend dunklen Farbe gehalten ist.

Falsche Verwendung



Verwenden Sie das negative Logo nicht auf einem hellen Hintergrund.




Verwenden Sie keine andere Farbe als die für das Positiv-Logo angegebene, auch nicht für die Linie.

Hinweise

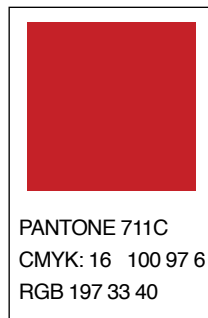
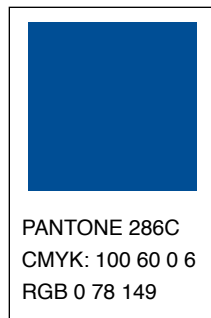

Wenn mehr als ein Naxos-Logo auf demselben Bildschirm oder derselben Seite erscheint, muss die Größe der Logos identisch und einheitlich sein. Die Mindestgröße des Logos muss beachtet werden, um eine optimale Lesbarkeit des Textes zu gewährleisten.

Das Logo

Unser Logo ist das wichtigste visuelle Element unserer Identität und verleiht unserer Marke einen sofortigen Wiedererkennungswert.



Negative Version



Spezifikationen

- Nutze PANTONE für 1-Farbdruck
- Nutze CMYK für 4-farbigen Druck
- Nutze RGB für Bildschirme/Monitore

Logo-Proportionen

Der gestrichelte Kasten in Hellblau zeigt den Freiraum bzw. die Ausschlusszone um das Logo an. Einschließlich der Ausschlusszone ist die Breite des Logos doppelt so groß wie seine Höhe. Der Freiraum links und rechts vom Logo ist identisch.

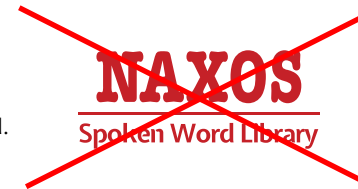
Logo-Farben

Im Allgemeinen wird das Positiv-Logo bevorzugt, aber je nach Verwendungszweck kann auch das Negativ-Logo verwendet werden, sofern der Hintergrund entweder in der vorgesehenen Farbe oder in einer entsprechend dunklen Farbe gehalten ist.

Falsche Verwendung



Verwenden Sie das negative Logo nicht auf einem hellen Hintergrund.




Verwenden Sie keine andere Farbe als die für das Positiv-Logo angegebene, auch nicht für die Linie.

Hinweise

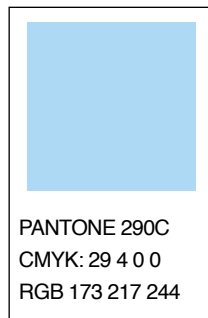
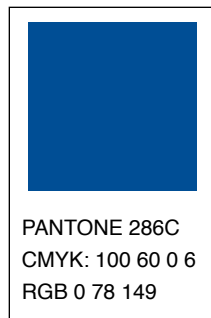

Wenn mehr als ein Naxos-Logo auf demselben Bildschirm oder derselben Seite erscheint, muss die Größe der Logos identisch und einheitlich sein. Die Mindestgröße des Logos muss beachtet werden, um eine optimale Lesbarkeit des Textes zu gewährleisten.

Das Logo

Unser Logo ist das wichtigste visuelle Element unserer Identität und verleiht unserer Marke einen sofortigen Wiedererkennungswert.



Negative Version



Spezifikationen

- Nutze PANTONE für 1-Farbdruck
- Nutze CMYK für 4-farbigen Druck
- Nutze RGB für Bildschirme/Monitore

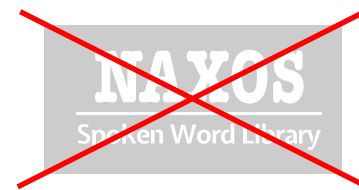
Logo-Proportionen

Der gestrichelte Kasten in Hellblau zeigt den Freiraum bzw. die Ausschlusszone um das Logo an. Einschließlich der Ausschlusszone ist die Breite des Logos doppelt so groß wie seine Höhe. Der Freiraum links und rechts vom Logo ist identisch.

Logo-Farben

Im Allgemeinen wird das Positiv-Logo bevorzugt, aber je nach Verwendungszweck kann auch das Negativ-Logo verwendet werden, sofern der Hintergrund entweder in der vorgesehenen Farbe oder in einer entsprechend dunklen Farbe gehalten ist.

Falsche Verwendung



Verwenden Sie das negative Logo nicht auf einem hellen Hintergrund.

Zulässige Verwendung




Wenn der Hintergrund entsprechend dunkel ist, kann ein ganz weißes Logo verwendet werden.

Hinweise

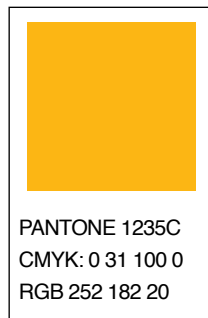
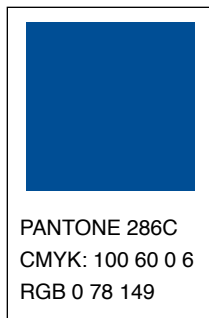
Wenn mehr als ein Naxos-Logo auf demselben Bildschirm oder derselben Seite erscheint, muss die Größe der Logos identisch und einheitlich sein. Die Mindestgröße des Logos muss beachtet werden, um eine optimale Lesbarkeit des Textes zu gewährleisten.

Das Logo

Unser Logo ist das wichtigste visuelle Element unserer Identität und verleiht unserer Marke einen sofortigen Wiedererkennungswert.



Negative Version



Spezifikationen

- Nutze PANTONE für 1-Farbdruck
- Nutze CMYK für 4-farbigen Druck
- Nutze RGB für Bildschirme/Monitore

Logo-Proportionen

Der gestrichelte Kasten in Hellblau zeigt den Freiraum bzw. die Ausschlusszone um das Logo an. Einschließlich der Ausschlusszone ist die Breite des Logos doppelt so groß wie seine Höhe. Der Freiraum links und rechts vom Logo ist identisch.

Logo-Farben

Im Allgemeinen wird das Positiv-Logo bevorzugt, aber je nach Verwendungszweck kann auch das Negativ-Logo verwendet werden, sofern der Hintergrund entweder in der vorgesehenen Farbe oder in einer entsprechend dunklen Farbe gehalten ist.

Falsche Verwendung



Verwenden Sie das negative Logo nicht auf einem hellen Hintergrund.

Zulässige Verwendung




Wenn der Hintergrund entsprechend dunkel ist, kann ein ganz weißes Logo verwendet werden.

Hinweise

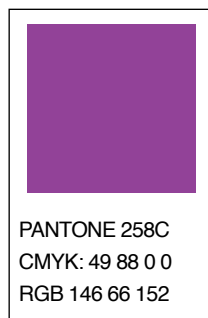
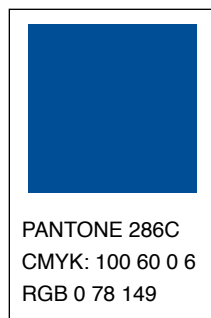

Wenn mehr als ein Naxos-Logo auf demselben Bildschirm oder derselben Seite erscheint, muss die Größe der Logos identisch und einheitlich sein. Die Mindestgröße des Logos muss beachtet werden, um eine optimale Lesbarkeit des Textes zu gewährleisten.

Das Logo

Dieses Logo wird verwendet, wenn man mehrere Module der Naxos Online Libraries optisch kennzeichnen möchte, wenn beispielsweise für die Darstellung der einzelnen Logos nicht genug Platz zur Verfügung steht.



Negative Version



Spezifikationen

- Nutze PANTONE für 1-Farbdruck
- Nutze CMYK für 4-farbigen Druck
- Nutze RGB für Bildschirme/Monitore

Logo-Proportionen

Der gestrichelte Kasten in Hellblau zeigt den Freiraum bzw. die Ausschlusszone um das Logo an. Einschließlich der Ausschlusszone ist die Breite des Logos doppelt so groß wie seine Höhe. Der Freiraum links und rechts vom Logo ist identisch.

Logo-Farben

Im Allgemeinen wird das Positiv-Logo bevorzugt, aber je nach Verwendungszweck kann auch das Negativ-Logo verwendet werden, sofern der Hintergrund entweder in der vorgesehenen Farbe oder in einer entsprechend dunklen Farbe gehalten ist.

Falsche Verwendung



Verwenden Sie das negative Logo nicht auf einem hellen Hintergrund.

Zulässige Verwendung



Wenn der Hintergrund entsprechend dunkel ist, kann ein ganz weißes Logo verwendet werden.

Hinweise

Wenn mehr als ein Naxos-Logo auf demselben Bildschirm oder derselben Seite erscheint, muss die Größe der Logos identisch und einheitlich sein. Die Mindestgröße des Logos muss beachtet werden, um eine optimale Lesbarkeit des Textes zu gewährleisten.